


## APP

Scheda da compilare solo se è stata acquistata l'App

**A NOME DELL'APP (obbligatorio)**

Il nome che i tuoi clienti troveranno sullo store.

**B LOGO IN ALTA RISOLUZIONE (obbligatorio)**

Allegare file possibilmente in alta risoluzione (o file in vettoriale, oppure un file png di minimo 1024x1024px)

**DESCRIZIONE PER LO STORE (obbligatorio)**

La descrizione dell'App che i tuoi clienti troveranno sullo store.

---

---

---

---

---

---

---

---

**DATI AZIENDALI**

RAGIONE SOCIALE

PARTITA IVA

INDIRIZZO

NUMERO CIVICO

CAP

PROVINCIA

COMUNE

TELEFONO

**URL DA PUBBLICARE SULLO STORE****URL per le norme sulla privacy**Un URL che rimandi alle tue norme sulla privacy. **Le norme sulla privacy sono obbligatorie per tutte le app.**

https://www.\_\_\_\_\_

**URL di assistenza**

Un URL con informazioni sull'assistenza per la tua App. Questo URL sarà visibile sull'App Store.

https://www.\_\_\_\_\_

**URL di marketing**

Un URL con informazioni sul marketing della tua App. Questo URL sarà visibile sull'App Store.

https://www.\_\_\_\_\_

## SITO WEB

Scheda da compilare solo se è stato acquistato il sito web

## DOMINIO DEL SITO WEB

WWW. \_\_\_\_\_

 Dominio da registrare**Specifica qui di seguito i dati di intestazione del dominio:**

RAGIONE SOCIALE

INDIRIZZO

NUMERO CIVICO

CAP

PROVINCIA

COMUNE

TELEFONO

PARTITA IVA

CODICE FISCALE

EMAIL

NOME RAPPRESENTANTE LEGALE

COGNOME RAPPRESENTANTE LEGALE

INDIRIZZO DI RESIDENZA

NUMERO CIVICO

CAP

PROVINCIA DI RESIDENZA

COMUNE DI RESIDENZA

CODICE FISCALE

 Dominio già registrato**Se vuoi che ci occupiamo di trasferire il sito quando sarà da pubblicare specifica i dati\* del tuo hosting:** aruba.it register.it Altro: **Credenziali di accesso\*:**

USER

PASSWORD

\*Le credenziali di accesso saranno utilizzate esclusivamente per impostare i corretti DNS al fine di trasferire il dominio. Una volta trasferito il dominio, i dati di accesso verranno cancellati dai nostri archivi.

**Il sito verrà trasferito solo quando verrà completato e pubblicato**

oppure

 Penserò in autonomia al trasferimento del sito a seguito delle informazioni che mi fornirete

Spunta le funzionalità che vuoi attivare.

## CHAT CLIENTI



### A DISCLAIMER CHAT (opzionale)

---

---

---

### B MESSAGGI PREIMPOSTATI (opzionale)


Con i messaggi preimpostati i tuoi clienti potranno scegliere solo un messaggio tra quelli che specifichi, ovvero potranno scrivere liberamente solo dopo aver ricevuto una risposta.

### C VOCE DI MENU (obbligatorio)

---

## AUGURI DI BUON COMPLEANNO

Personalizza il messaggio che verrà inviato ai clienti tramite notifica push e e-mail per gli auguri di compleanno e specifica quanti giorni prima inviarlo:

### QUANDO INVIARE IL MESSAGGIO?

Il giorno del compleanno\*  n° \_\_\_\_\_ giorni prima del compleanno\*

### MESSAGGIO DI AUGURI\* (obbligatorio)

---

---

---

---

---

Allega una foto\* (opzionale)

\* Queste impostazioni potranno essere successivamente modificate da pannello in autonomia.

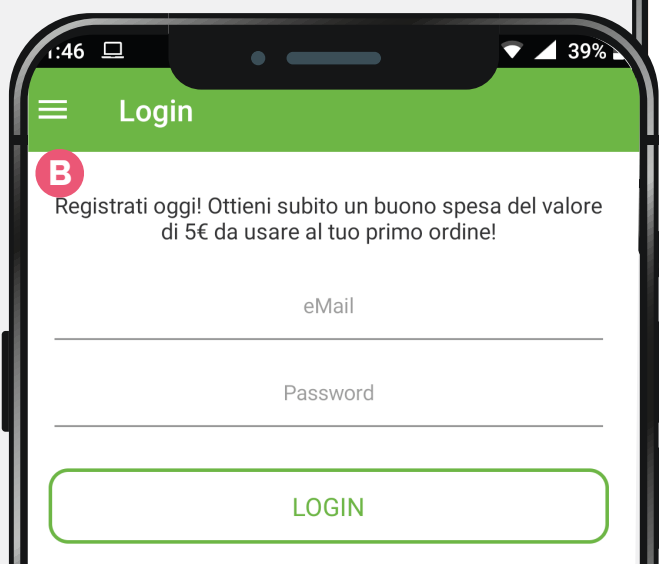
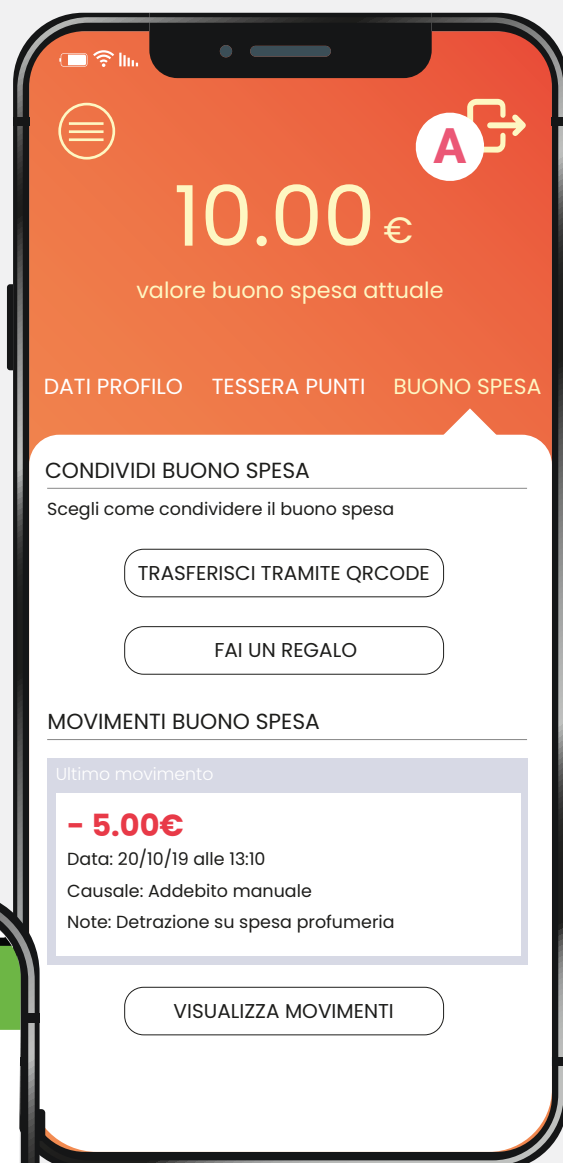
## ■ GESTIONE BUONO SPESA

Gestisci il buono spesa dei tuoi clienti. Puoi impostare un buono spesa iniziale da accreditare a tutti i nuovi iscritti. In quel caso specifica anche il testo di benvenuto e una data a partire dalla quale si può beneficiare. Grazie a un sistema intelligente, la piattaforma periodicamente inviterà chi ha scaricato l'App a registrarsi.

**A** **IMPORTO DA ACCREDITARE ALLA REGISTRAZIONE** (opzionale)

**DATA A PARTIRE DELLA QUALE SE NE PUÒ BENEFICIARE** (opzionale)

**B** **MESSAGGIO DI BENVENUTO E/O CONDIZIONI DI UTILIZZO** (opzionale)



## TESSERA PUNTI

Per ogni acquisto effettuato presso il tuo esercizio il cliente accumulerà punti che verranno convertiti in buoni spesa spendibili in ogni momento. Sarai tu a decidere il valore di ogni punto.

**A NOME TESSERA**

**B SPESA € PER MATURARE UN PUNTO**

**PUNTI TESSERA ACCREDITATI IN FASE DI REGISTRAZIONE (opzionale)**

**C DESCRIZIONE TESSERA**

**D** Definisci i premi per ogni soglia di punti raggiunti. I premi sono espressi in crediti €, in sconti o prodotti:

Soglia punti	Premio in €	o premio in sconti, prodotti
<input type="text"/>	<input type="text"/>	<input type="text"/>
<input type="text"/>	<input type="text"/>	<input type="text"/>
<input type="text"/>	<input type="text"/>	<input type="text"/>
<input type="text"/>	<input type="text"/>	<input type="text"/>
<input type="text"/>	<input type="text"/>	<input type="text"/>

**E** Definisci il Cashback Multilivello (opzionale)  
(% punti di guadagno per ogni punto accumulato dall'utente invitato)

Livelli	% punti di guadagno
<input type="checkbox"/> 1° livello	<input type="text"/>
<input type="checkbox"/> 2° livello	<input type="text"/>
<input type="checkbox"/> 3° livello	<input type="text"/>
<input type="checkbox"/> 4° livello	<input type="text"/>
<input type="checkbox"/> 5° livello	<input type="text"/>



### COS'È IL CASHBACK

I clienti possono maturare punti in base agli amici che invitano. I punti che matureranno in base ai punti accumulati dai loro amici dipendono dal livello di cashback.

Ad esempio se un amico accumula punti perchè ha effettuato un acquisto, il cliente maturerà punti secondo quanto definito nel 1° livello.

Se invece un amico del cliente accumula punti perchè a sua volta un suo amico ha effettuato un acquisto, i punti che egli maturerà saranno definiti nel 2° livello, e così via.

Quando un cliente invita un amico accede al 1° livello di cashback. Quando un suo amico invita a sua volta un suo amico accede al 2° livello di cashback, e così via per tutti i livelli di cashback.



## ECOMMERCE

Scheda da compilare solo se è stato acquistato il modulo e-commerce

## SCEGLI IL GATEWAY DA UTILIZZARE:

 Braintree

Comprende il pagamento con carte di credito e con PayPal.

## FORNISCI I DATI RICHIESTI:

## EMAIL A CUI ASSOCIARE L'ACCOUNT

È l'indirizzo a cui arriveranno tutte le comunicazioni

## IBAN CONTO CORRENTE

È l'IBAN del conto corrente su cui transiteranno i pagamenti da Braintree

## BIC CONTO CORRENTE

## MEDIA DEGLI IMPORTI RICEVUTI

Una stima approssimativa di quali importi transiteranno tramite il sito e l'App mansile e annuale

 Media annuale Media delle transazioni Massima transazione stimata

## ACCOUNT PAYPAL BUSINESS

È l'account PayPal su cui transiteranno i pagamenti da Braintree:

 ho un account business, ma non voglio fornire gli accessi, mi occuperò io della configurazione con il vostro supporto ho un account business, e posso fornire gli accessi\*:

USER

PASSWORD

 NON ho un account business, qui di seguito la mail da utilizzare per la creazione:

USER

\* Le credenziali di accesso saranno utilizzate esclusivamente per impostare i parametri corretti necessari per il funzionamento dell'e-commerce. Una volta completata la configurazione, i dati di accesso verranno cambiati dal cliente in autonomia

## DESCRIZIONE MERCE VENDUTA

Una descrizione generale della merce venduta tramite questo account.

## DOCUMENTAZIONE AGGIUNTIVA

Documenti richiesti da Braintree in fase di review, da allegare a questo modulo:

- Visura camerale dell'attività
- Una bolletta del gas o di qualcosa per confermare la sede dell'attività
- Una bolletta del gas o di qualcosa per confermare il domicilio del rappresentante legale
- Una fattura che riporti il materiale venduto, per dimostrare che sia merce reale
- Un documento bancario che attesti l'esistenza del conto

oppure

 Penserò in autonomia all'apertura dell'account a seguito delle informazioni che mi fornirete Stripe

Comprende il pagamento solo con carte di credito.

## FORNISCI I DATI RICHIESTI:

## EMAIL A CUI ASSOCIARE L'ACCOUNT

È l'indirizzo a cui arriveranno tutte le comunicazioni

## IBAN CONTO CORRENTE

È l'IBAN del conto corrente su cui transiteranno i pagamenti da Braintree

## BIC CONTO CORRENTE

## MEDIA DEGLI IMPORTI RICEVUTI

Una stima approssimativa di quali importi transiteranno tramite il sito e l'App mansile e annuale

 Media annuale Media delle transazioni Massima transazione stimata

## DOCUMENTAZIONE AGGIUNTIVA

- Visura camerale dell'attività

 PayPal

Comprende il pagamento solo tramite PayPal con il tasto giallo da selezionare.

 ho un account business, ma non voglio fornire gli accessi, mi occuperò io della configurazione con il vostro supporto ho un account business, e posso fornire gli accessi\*:

USER

PASSWORD

 NON ho un account business, qui di seguito la mail da utilizzare per la creazione:

USER

## FORNISCI I DATI RICHIESTI:

## IBAN CONTO CORRENTE

## DOCUMENTAZIONE AGGIUNTIVA

- Visura camerale dell'attività

oppure

 Penserò in autonomia all'apertura dell'account a seguito delle informazioni che mi fornirete